



صندوق الاستثمار كابيتال للمرابحة بالريال السعودي  
التقرير الربعي الرابع | 2024

Alistithmar Capital SAR Murabaha Fund  
4<sup>th</sup> Quarter Report | 2024



## Overview

## نظرة عامة

## Objectives:

## الأهداف:

The fund aims to generate steady capital growth, while maintaining adequate liquidity, by investing in a diversified mix of Shariah compliant financial instruments

الهدف الاستثماري للصندوق هو تحقيق نمو معتدل لرأس المال مع المحافظة على سيولة كافية من خلال الاستثمار في أدوات مالية متنوعة متوافقة مع معايير الشريعة الإسلامية. سيستثمر الصندوق في أدوات مالية ذات مخاطر منخفضة وسيولة عالية مثل المرابحات وصناديق الاستثمار المطابقة لمعايير الشريعة الإسلامية، وعقود التمويل المتوافقة مع معايير الشريعة الإسلامية، مثل عقود التمويل بالمرابحة، والصكوك، وصناديق الصكوك لتحقيق هدفه الاستثماري. إن درجة مخاطر الصندوق منخفضة

## بيانات الصندوق:

Fund start date	2003/ 06/ 30 م	تاريخ بدء الصندوق
Unit price upon offering	(SAR) 10.00	سعر الوحدة عند الطرح
Size of the fund	(SAR) 889,731,509	حجم الصندوق
Type of fund	Open ended / مفتوح	نوع الصندوق
Currency of the Fund	ريال سعودي/SAR	عملة الصندوق
Level of risk	Low Risk / منخفض المخاطر	مستوى المخاطر
Benchmark	SAIBOR 1 Month	المؤشر الاسترشادي
Number of distributions	لا ينطبق N/A	عدد مرات التوزيع
Percentage of fees for the management of the invested funds	0.5% سنوياً / Annually	نسبة رسوم الإدارة للصناديق المستثمر بها
The investment advisor and fund sub-manager	لا ينطبق N/A	مستشار الاستثمار ومدير الصندوق من الباطن
The number of days of the weighted average	117.10	عدد أيام المتوسط المرجح

## Contact information

## بيانات الاتصال

Phone number	(011) - 254 - 7666	رقم الهاتف
Website	<a href="http://www.ICAP.com.sa">www.ICAP.com.sa</a>	الموقع الإلكتروني
Email	<a href="mailto:WebEcare@icap.com.sa">WebEcare@icap.com.sa</a>	البريد الإلكتروني

Price information as of	2024/12/31	معلومات الأسعار كما في
Unit Price	(SAR) 16.29	سعر الوحدة
Change in unit price (compared to the previous quarter)	1.49%	التغير في سعر الوحدة (مقارنة بالربع السابق)
Dual unit price for money market funds, and debt instruments funds with fixed income	لا ينطبق N/A	سعر الوحدة المزدوج لصناديق أسواق النقد، وصناديق أدوات الدين والدخل الثابت
Total units of the fund	54,623,283	إجمالي وحدات الصندوق
Total net assets	(SAR) 889,731,509	إجمالي صافي الأصول
P/E ratio	لا ينطبق N/A	مكرر الربحية P/E

Fund information as of	2024/12/31	معلومات الصندوق كما في
------------------------	------------	------------------------

	(%)	(SAR)	
Total Expense Ratio (TER) (From the average of the net asset of the fund)	%0.16	1,190,690	نسبة الاتعاب الاجمالية*(TER) (من متوسط صافي اصول الصندوق)
Borrowing percentage (From the total asset value of the fund)	% 0.00	0	نسبة الاقتراض (من القيمة الاجمالية لاصول الصندوق)
Dealing expenses (From the average of the net asset of the fund)	% 0.00	0	مصاريف التعامل (من متوسط صافي اصول الصندوق)
Investment of the fund manger (From the average of the net asset of the fund)	% 0.00	0	استثمار مدير الصندوق (من صافي اصول الصندوق)
Distributed profits	لا ينطبق N/A	لا ينطبق N/A	الارباح الموزعة

\*Total Fee does not Include dealing expenses

\*نسبة الاتعاب الاجمالية لا تشمل مصاريف التعامل

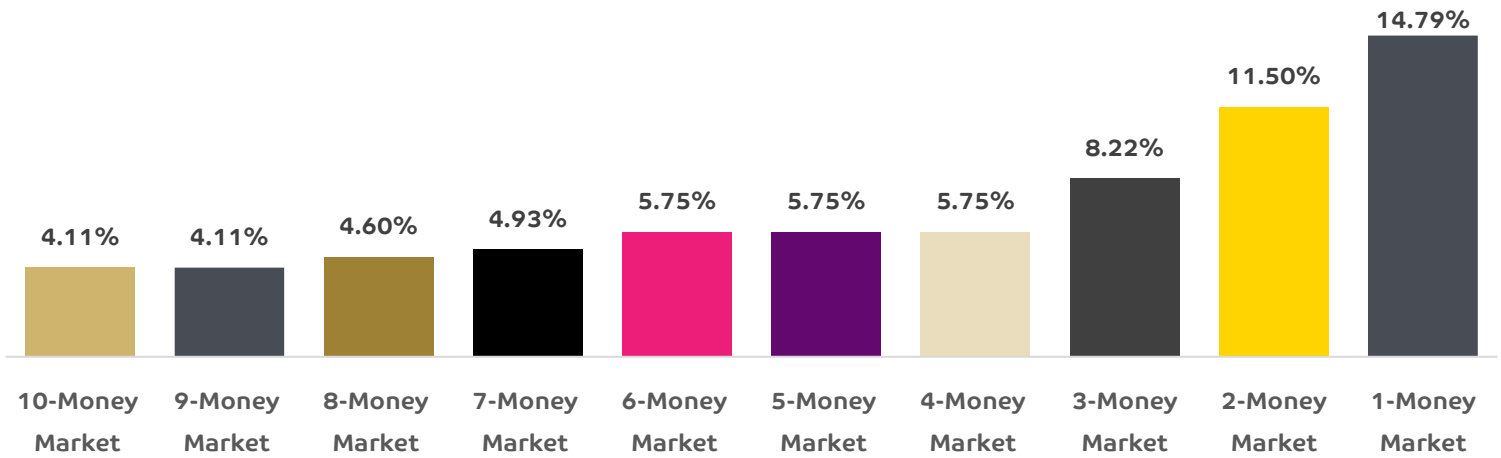
Details of the fund's ownership investments	بيانات ملكية استثمارات الصندوق
---	--------------------------------

Full Ownership	% 100.00	ملكية تامة
Usufruct right	% 0.00	حق منفعة



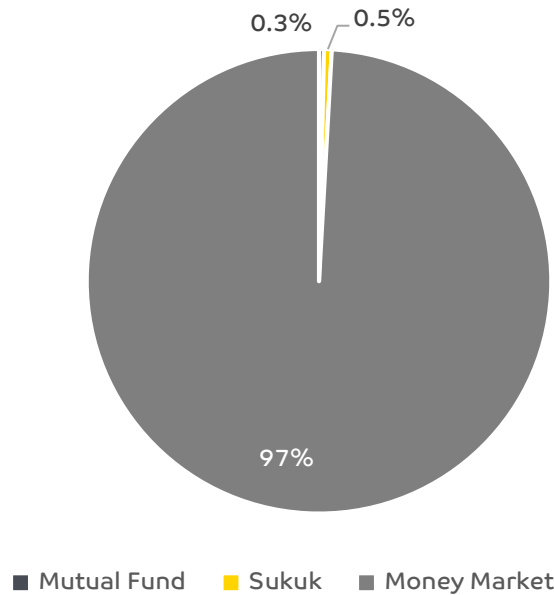
Top 10 investments of the fund

أكبر عشرة استثمارات للصندوق



Fund asset distribution

توزيع أصول الصندوق





## Return, Performance and risks

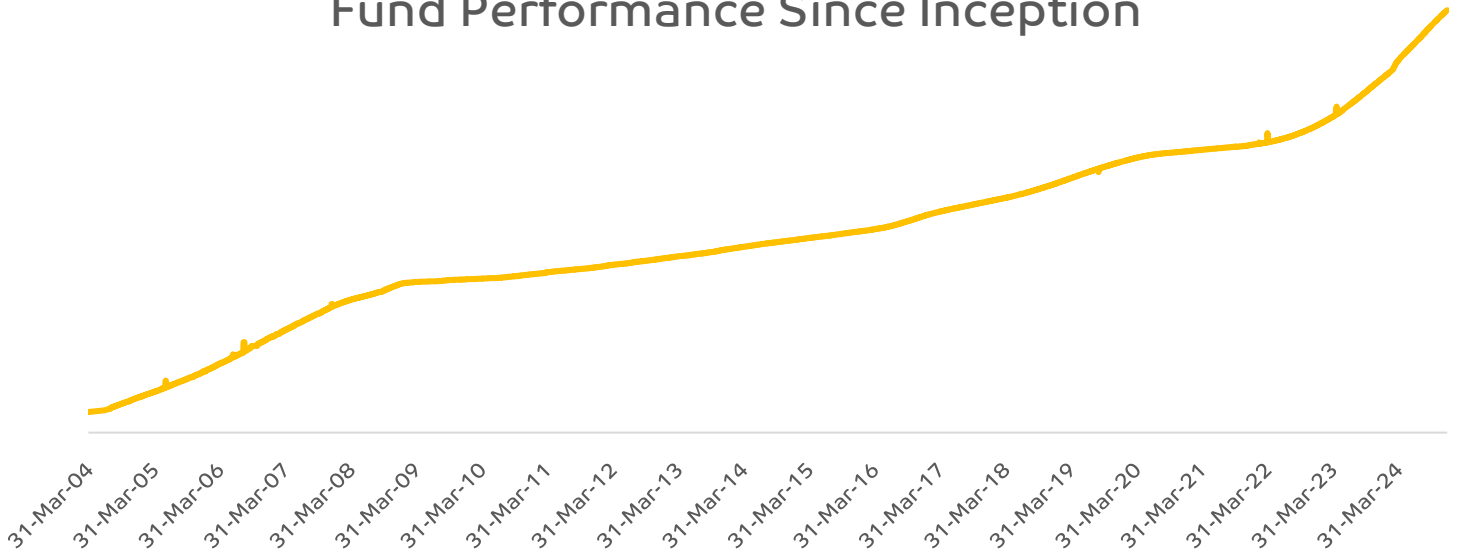
## العائد، الاداء والمخاطر

خمس سنوات 5 Years	ثلاث سنوات 3 Years	سنة واحدة 1 Year	من بداية السنة (YTD)	ثلاثة أشهر 3 month	
16.14%	14.03%	6.70%	6.70%	1.49%	عائد الصندوق Fund Return
16.72%	14.79%	5.93%	5.93%	1.39%	المؤشر الاسترشادي Benchmark
-0.57%	-0.76%	0.78%	0.78%	0.11%	فارق الاداء Performance difference
خمس سنوات 5 Years	ثلاث سنوات 3 Years	سنة واحدة 1 Year	من بداية السنة (YTD)	ثلاثة أشهر 3 month	الاداء والمخاطر Performance and risks
10.19%	13.18%	22.72%	22.72%	0.25%	الانحراف المعياري Standard deviation
0.02	0.12	0.17	0.17	12.83	مؤشر شارب Sharp indicator
0.0073	0.1317	0.2270	0.2270	0.0018	خطأ التتبع Tracking Error
0.00	0.00	0.00	0.00	0.53	بيتا Beta
-0.57%	-0.76%	0.78%	0.78%	0.11%	الفا Alpha
-0.14	-0.02	0.03	0.03	2.47	مؤشر المعلومات Information Index



## اداء الصندوق منذ التأسيس

### Fund Performance Since Inception



### إخلاء مسؤولية

الاستثمارات عرضة لعدد من المخاطر المرتبطة بالاستثمار في الأسواق المالية وعلى المستثمرين أن يدركوا أن قيمة الاستثمار يمكن أن تقل أو ترتفع في أي وقت وأن الأداء السابق ليس بالضرورة دليلاً على الأداء في المستقبل، كما أن المستثمر يمكن أن يسترد مبلغاً أقل من المبلغ الذي استثمره. أن التغير في أسعار العملات يمكن أن يؤدي إلى تأثير سلبي على قيمة أو سعر أو دخل الورقة المالية. إضافة لذلك أن قيمة الورقة المالية يمكن أن تتعرض لانخفاض مفاجئ وكبير قد يؤدي لخسارة تساوي المبلغ المستثمر وقد لا تقتصر على كامل المبلغ الذي استثمره أو أودعه أصلاً وأنه قد يضطر إلى دفع المزيد. قد يكون هناك خصم رسوم ومصاريف في تاريخ الاستثمار الأولي أو عند بيع الاستثمار إضافة إلى رسوم الاشتراك أو رسوم استرداد مبكر بناءً على شروط وأحكام الصناديق، وقد ينطبق في بعض الحالات خصم رسوم خاصة بالأداء. وفيما يخص صناديق أسواق النقد فإن شراء أي وحدة في هذا النوع من الصناديق يختلف عن إيداع مبلغ لدى بنك محلي، وأن مدير الصندوق غير ملزم بقبول طلب استرداد الوحدات بقيمة الطرح، وأن قيمة الوحدات وإيراداتها عُرضة للصعود والهبوط.

قد تكون هذه الأوراق المالية غير ملائمة لجميع الأشخاص الذين يتلقون الإعلان، لذا على المستثمرين أخذ المشورة المالية، أو القانونية أو الضريبية بشأن الاستراتيجيات الاستثمارية أو مدى ملائمة الاستثمار في هذه الأوراق المالية. يرجى الرجوع لشروط وأحكام الصندوق للاطلاع على المخاطر الرئيسية للاستثمار والتي تجدها من خلال موقع الشركة، بالإضافة إلى القوائم المالية للصندوق واستثمارات مدير الصندوق في الصندوق. هذا التقرير أعد من قبل شركة الاستثمار للأوراق المالية والوساطة (الاستثمار كابيتال) في مدينة الرياض في المملكة العربية السعودية ولا يجوز إعادة توزيعه أو إرساله أو نشره جزئياً أو بالكامل بأي شكل أو طريقة دون موافقة خطية صريحة من شركة الاستثمار كابيتال