



صندوق الاستثمار كابيتال لأسهم الشرق الأوسط وشمال افريقيا
التقرير الربعي الرابع | 2024

Alistithmar Capital MENA Equity Fund
4th Quarter Report | 2024



Overview

نظرة عامة

Objectives:

الأهداف:

The fund aims to achieve a long-term capital increase through diversified investment in stocks listed in the capital markets of the GCC countries and stocks listed in the markets of other Arab countries. The fund's goal is to outperform the benchmark index. No profits are distributed to unit owners, but all the fund's net profits and any dividends or revenues it receives are reinvested.

يهدف الصندوق إلى تحقيق زيادة في رأس المال على المدى الطويل من خلال الاستثمار المتنوع في الأسهم المدرجة في أسواق مال دول مجلس التعاون الخليجي، والأسهم المدرجة في أسواق الدول العربية الأخرى. ويكون هدف الصندوق التفوق في الأداء على المؤشر الاسترشادي. ولا تُوزَع على مالكي الوحدات أي أرباح، وإنما يُعاد استثمار كافة الأرباح الصافية للصندوق وما يتلقاه من توزيعات أرباح أو إيرادات.

بيانات الصندوق:

Fund start date	2004/ 07 / 24 م	تاريخ بدء الصندوق
Unit price upon offering	(SAR) 375.00	سعر الوحدة عند الطرح
Size of the fund	(SAR) 20,945,289	حجم الصندوق
Type of fund	Open ended / مفتوح	نوع الصندوق
Currency of the Fund	ريال سعودي/SAR	عملة الصندوق
Level of risk	High Risk / عالي المخاطر	مستوى المخاطر
Benchmark	S&P Pan Arab Composite	المؤشر الاسترشادي
Number of distributions	لا ينطبق N/A	عدد مرات التوزيع
Percentage of fees for the management of the invested funds	لا ينطبق N/A	نسبة رسوم الإدارة للصناديق المستثمر بها
The investment advisor and fund sub-manager	لا ينطبق N/A	مستشار الاستثمار ومدير الصندوق من الباطن
The number of days of the weighted average	لا ينطبق N/A	عدد أيام المتوسط المرجح

Contact information

بيانات الاتصال

Phone number	(011) - 254 - 7666	رقم الهاتف
Website	www.ICAP.com.sa	الموقع الإلكتروني
Email	WebEcare@icap.com.sa	البريد الإلكتروني

Price information as of	2024/12/31	معلومات الأسعار كما في
Unit Price	(SAR) 2191.40	سعر الوحدة
Change in unit price (compared to the previous quarter)	%4.99	التغير في سعر الوحدة (مقارنة بالربع السابق)
Dual unit price for money market funds, and debt instruments funds with fixed income	N/A لا ينطبق	سعر الوحدة المزدوج لصناديق أسواق النقد، وصناديق أدوات الدين والدخل الثابت
Total units of the fund	9,558	إجمالي وحدات الصندوق
Total net assets	(SAR) 20,945,289	إجمالي صافي الأصول
P/E ratio	14.98	مكرر الربحية P/E

Fund information as of	2024/12/31	معلومات الصندوق كما في
------------------------	------------	------------------------

	(%)	(SAR)	
Total Expense Ratio (TER) (From the average of the net asset of the fund)	0.77%	154,088	نسبة الاتعاب الاجمالية*(TER) (من متوسط صافي اصول الصندوق)
Borrowing percentage (From the total asset value of the fund)	%0.00	0	نسبة الاقتراض (من القيمة الاجمالية لاصول الصندوق)
Dealing expenses (From the average of the net asset of the fund)	%0.01	2,931	مصاريف التعامل (من متوسط صافي اصول الصندوق)
Investment of the fund manger (From the average of the net asset of the fund)	%0.00	0	استثمار مدير الصندوق (من صافي اصول الصندوق)
Distributed profits	N/A لا ينطبق	N/A لا ينطبق	الارباح الموزعة

*Total Fee does not Include dealing expenses

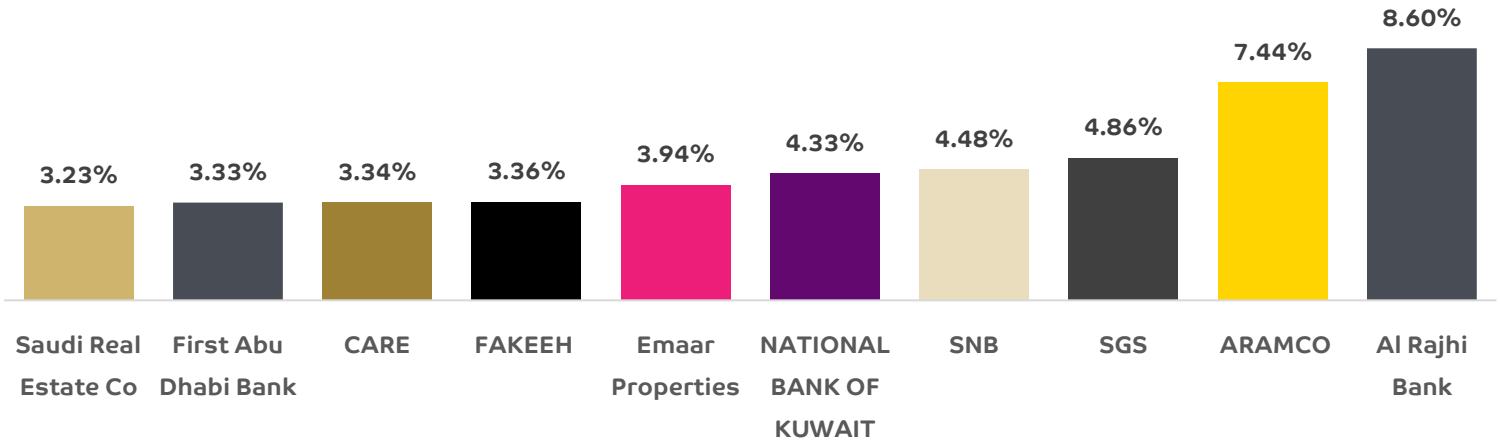
*نسبة الاتعاب الاجمالية لا تشمل مصاريف التعامل

Details of the fund's ownership investments	بيانات ملكية استثمارات الصندوق
---	--------------------------------

Full Ownership	% 100.00	ملكية تامة
Usufruct right	% 0.00	حق منفعة

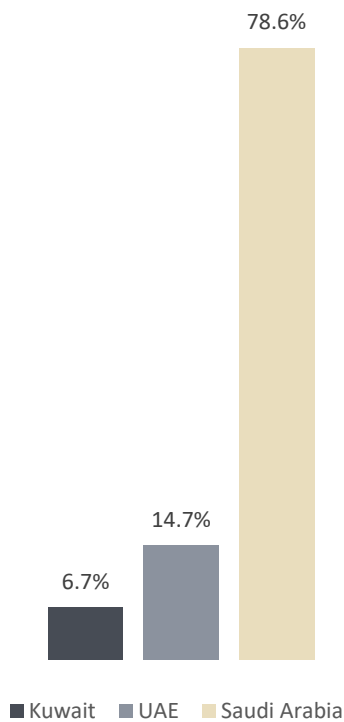
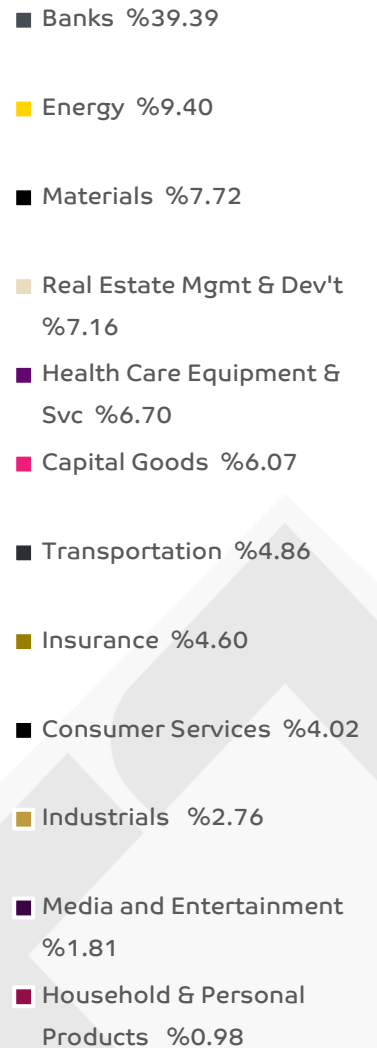
Top 10 investments of the fund

أكبر عشرة استثمارات للصندوق



Fund asset distribution

توزيع أصول الصندوق





Return, Performance and risks

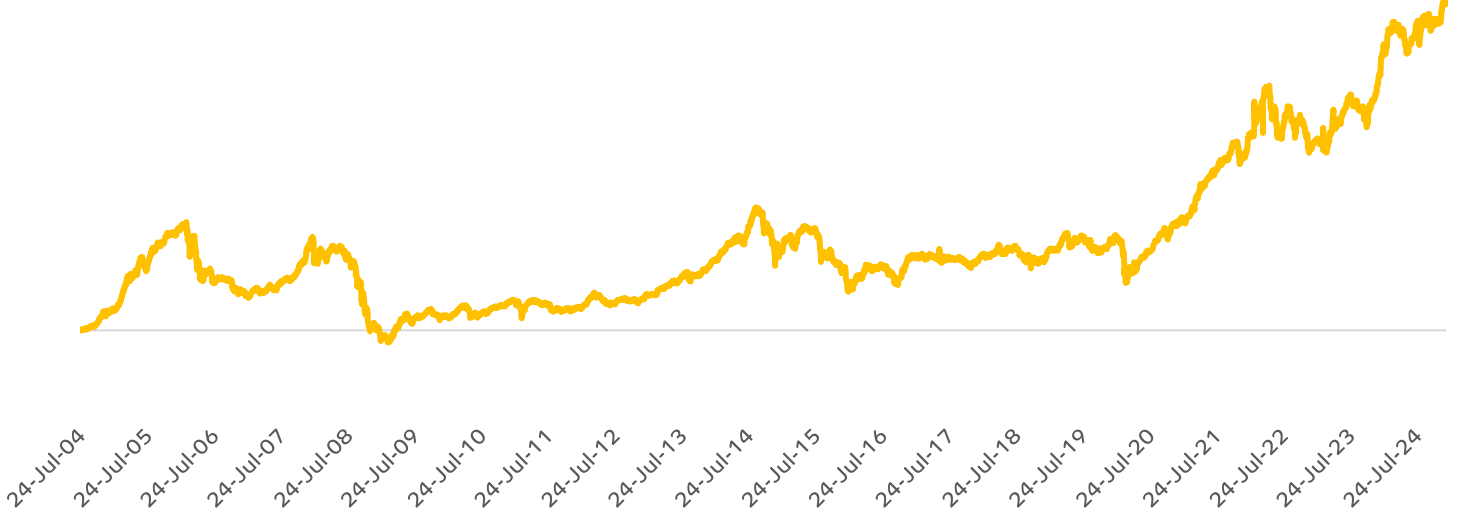
العائد، الاداء والمخاطر

خمس سنوات 5 Years	ثلاث سنوات 3 Years	سنة واحدة 1 Year	من بداية السنة (YTD)	ثلاثة أشهر 3 month	
149.95%	63.76%	23.60%	23.60%	4.99%	عائد الصندوق Fund Return
30.40%	0.95%	1.88%	1.88%	0.46%	المؤشر الاسترشادي Benchmark
119.55%	62.80%	21.71%	21.71%	4.54%	فارق الاداء Performance difference
خمس سنوات 5 Years	ثلاث سنوات 3 Years	سنة واحدة 1 Year	من بداية السنة (YTD)	ثلاثة أشهر 3 month	الاداء والمخاطر Performance and risks
13.97	12.27	11.17	11.19	10.90	الانحراف المعياري Standard deviation
1.10	0.96	1.15	1.14	0.89	مؤشر شارب Sharp indicator
4.77	4.87	5.36	5.36	4.12	خطأ التتبع Tracking Error
1.05	1.08	1.11	1.11	1.21	بيتا Beta
119.55%	62.80%	21.71%	21.71%	4.54%	الفا Alpha
2.04	2.52	2.18	2.23	2.84	مؤشر المعلومات Information Index



اداء الصندوق منذ التأسيس

Fund Performance Since Inception



إخلاء مسؤولية

الاستثمارات عرضة لعدد من المخاطر المرتبطة بالاستثمار في الأسواق المالية وعلى المستثمرين أن يدركوا أن قيمة الاستثمار يمكن أن تقل أو ترتفع في أي وقت وأن الأداء السابق ليس بالضرورة دليلاً على الأداء في المستقبل، كما أن المستثمر يمكن أن يسترد مبلغاً أقل من المبلغ الذي استثمره. أن التغير في أسعار العملات يمكن أن يؤدي إلى تأثير سلبي على قيمة أو سعر أو دخل الورقة المالية. إضافة لذلك أن قيمة الورقة المالية يمكن أن تتعرض لانخفاض مفاجئ وكبير قد يؤدي لخسارة تساوي المبلغ المستثمر وقد لا تقتصر على كامل المبلغ الذي استثمره أو أودعه أصلاً وأنه قد يضطر إلى دفع المزيد. قد يكون هناك خصم رسوم ومصاريف في تاريخ الاستثمار الأولي أو عند بيع الاستثمار إضافة إلى رسوم الاشتراك أو رسوم استرداد مبكر بناءً على شروط وأحكام الصناديق، وقد ينطبق في بعض الحالات خصم رسوم خاصة بالأداء. وفيما يخص صناديق أسواق النقد فإن شراء أي وحدة في هذا النوع من الصناديق يختلف عن إيداع مبلغ لدى بنك محلي، وأن مدير الصندوق غير ملزم بقبول طلب استرداد الوحدات بقيمة الطرح، وأن قيمة الوحدات وإيراداتها عُرضة للصعود والهبوط.

قد تكون هذه الأوراق المالية غير ملائمة لجميع الأشخاص الذين يتلقون الاعلان، لذا على المستثمرين أخذ المشورة المالية، أو القانونية أو الضريبية بشأن الاستراتيجيات الاستثمارية أو مدى ملائمة الاستثمار في هذه الأوراق المالية. يرجى الرجوع لشروط وأحكام الصندوق للاطلاع على المخاطر الرئيسية للاستثمار والتي تجدونها من خلال موقع الشركة، بالإضافة إلى القوائم المالية للصندوق واستثمارات مدير الصندوق في الصندوق. هذا التقرير أعد من قبل شركة الاستثمار للأوراق المالية والوساطة (الاستثمار كابيتال) في مدينة الرياض في المملكة العربية السعودية ولا يجوز إعادة توزيعه أو إرساله أو نشره جزئياً أو بالكامل بأي شكل أو طريقة دون موافقة خطية صريحة من شركة الاستثمار كابيتال