




صندوق الاستثمار كابيتال المرن للأسهم السعودية
التقرير الربعي الثالث | 2023



نظرة عامة

الأهداف:

صندوق الاستثمار كابيتال المرن للأسهم السعودية هو صندوق استثماري عام مفتوح يهدف إلى تحقيق زيادة في رأس المال على المدى الطويل للمالكي الوحدات من خلال الاستثمار المركز المتوافق مع معايير الشريعة الإسلامية في الأسهم المدرجة في أسواق الأسهم السعودية.

بيانات الصندوق:

تاريخ بدء الصندوق	2021/11/15 م
سعر الوحدة عند الطرح	10.00 ريال سعودي
حجم الصندوق	154,494,316 ريال سعودي
نوع الصندوق	مفتوح
عملة الصندوق	ريال سعودي
مستوى المخاطر	عالي المخاطر
المؤشر الاسترشادي	S&P Saudi Arabia Sharia`a Index
عدد مرات التوزيع	لا ينطبق
نسبة رسوم الإدارة للصناديق المستثمر بها	لا ينطبق
مستشار الاستثمار ومدير الصندوق من الباطن	لا ينطبق
عدد أيام المتوسط المرجح	لا ينطبق

بيانات الإتصال

رقم الهاتف	(011) - 254 - 7666
الموقع الإلكتروني	www.ICAP.com.sa
البريد الإلكتروني	WebEcare@icap.com.sa



معلومات الأسعار كما في نهاية الربع الثالث (2023/09)

سعر الوحدة	12.3969 ريال سعودي
التغير في سعر الوحدة (مقارنة بالربع السابق)	%-0.96
سعر الوحدة المزدوج لصناديق أسواق النقد، وصناديق أدوات الدين والدخل الثابت	لا ينطبق
إجمالي وحدات الصندوق	12,462,292 وحدة
إجمالي صافي الأصول	154,494,316 ريال سعودي
مكرر الربحية P/E	24.73

معلومات الصندوق كما في نهاية الربع الثالث (2023/09)

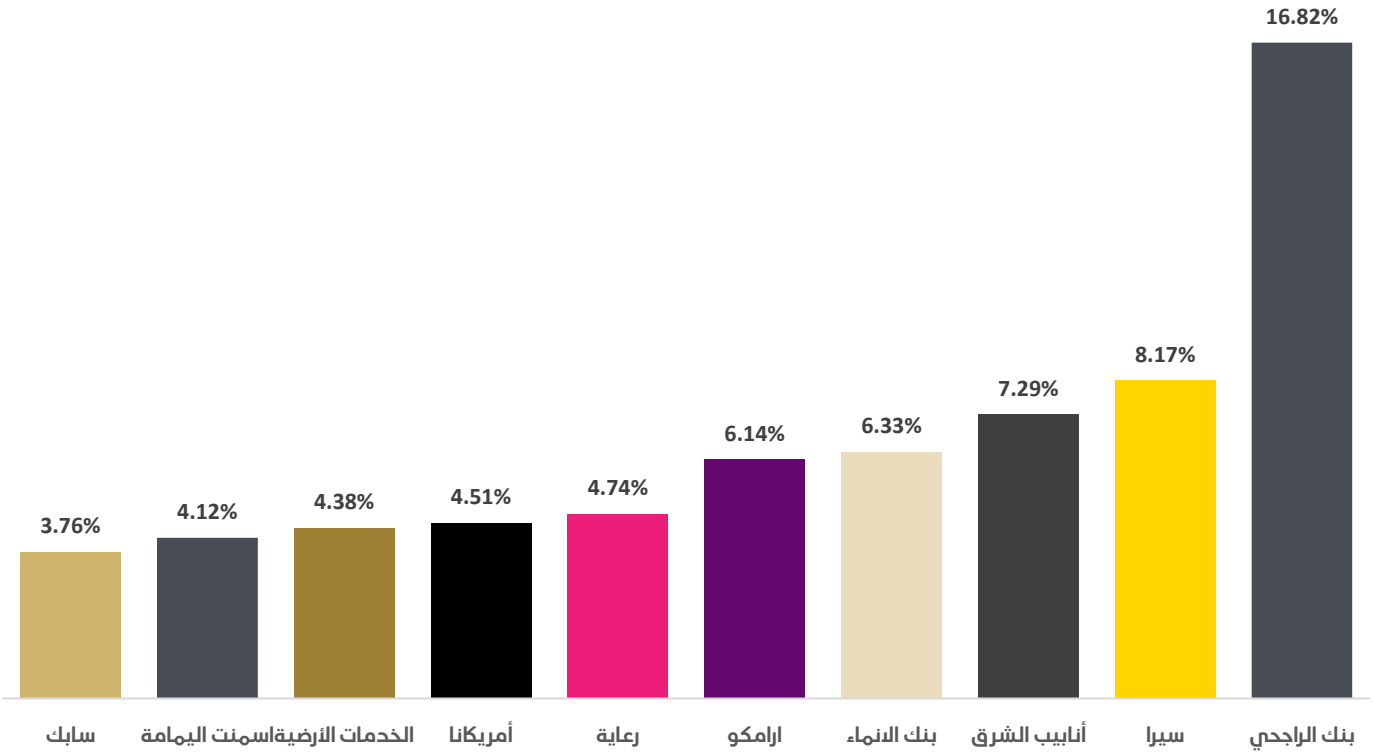
النسبة (%)	قيمة (ريال سعودي)	البند
%0.54	865,657	نسبة الاعتاب الاجمالية (TER)* (من متوسط صافي اصول الصندوق)
%0.00	0	نسبة الاقتراض (من القيمة الاجمالية لاصول الصندوق)
0.02%	36,006	مصاريف التعامل (من متوسط صافي اصول الصندوق)
%0.00	0	استثمار مدير الصندوق (من صافي اصول الصندوق)
لا ينطبق	لا ينطبق	الارباح الموزعة

*نسبة الاعتاب الاجمالية لاتشمل مصاريف التعامل

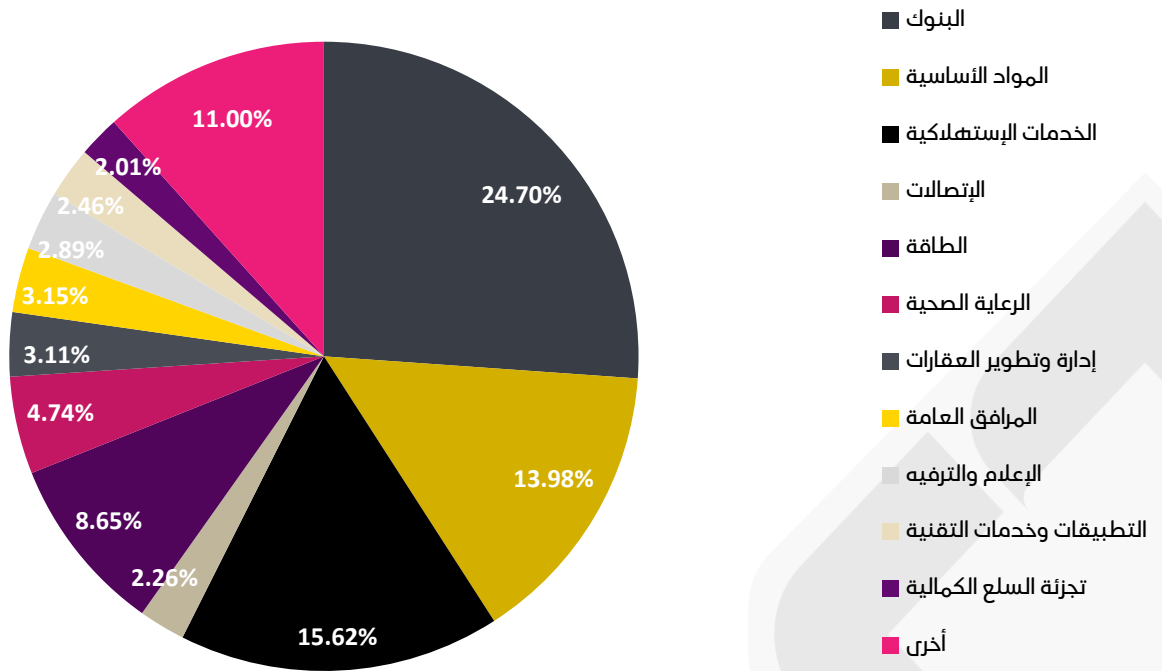
بيانات ملكية استثمارات الصندوق

ملكية تامة	% 100.00
حق منفعة	% 0.00

أكبر عشرة استثمارات للصندوق



توزيع أصول الصندوق



العائد، الاداء والمخاطر

العائد	ثلاثة أشهر	من بداية السنة (YTD)	سنة واحدة	ثلث سنوات	خمس سنوات
صندوق الاستثمار كابيتال المرن للأسهم السعودية	-0.96%	24.17%	15.12%	N/A	N/A
المؤشر الاسترشادي (S&P Saudi Arabia Sharia Index)	-3.78%	5.71%	-0.34%	N/A	N/A
فارق الاداء	2.82%	18.46%	15.46%	N/A	N/A
الاداء والمخاطر	ثلاثة أشهر	من بداية السنة (YTD)	سنة واحدة	ثلث سنوات	خمس سنوات
الانحراف المعياري	9.27	9.16	10.34	N/A	N/A
مؤشر شارب	(0.50)	2.31	0.80	N/A	N/A
خطأ التتبع	5.03	4.61	5.06	N/A	N/A
بيتا	0.96	0.91	0.89	N/A	N/A
الفا	2.82%	18.46%	15.46%	N/A	N/A
مؤشر المعلومات	1.48	3.29	1.89	N/A	N/A

اداء الصندوق منذ التأسيس





إخلاء المسؤولية

الاستثمارات عرضة لعدد من المخاطر المرتبطة بالاستثمار في الأسواق المالية وعلى المستثمرين أن يدركوا أن قيمة الاستثمار يمكن أن تقل أو ترتفع في أي وقت وأن الأداء السابق ليس بالضرورة دليلاً على الأداء في المستقبل، كما أن المستثمر يمكن أن يسترد مبلغاً أقل من المبلغ الذي استثمره. أن التغيير في أسعار العملات يمكن أن يؤدي إلى تأثير سلبي على قيمة أو سعر أو دخل الورقة المالية. إضافة لذلك أن قيمة الورقة المالية يمكن أن تتعرض لانخفاض مفاجئ وكبير قد يؤدي لخسارة تساوي المبلغ المستثمر وقد لا تقتصر على كامل المبلغ الذي استثمره أو أودعه أصلاً وأنه قد يضطر إلى دفع المزيد. قد يكون هناك خصم رسوم ومصاريف في تاريخ الاستثمار الأولي أو عند بيع الاستثمار إضافة إلى رسوم الاشتراك أو رسوم استرداد مبكر بناءً على شروط وأحكام الصناديق، وقد ينطبق في بعض الحالات خصم رسوم خاصة بالثداء. وفيما يخص صناديق أسواق النقد فإن شراء أي وحدة في هذا النوع من الصناديق يختلف عن إيداع مبلغ لدى بنك محلي، وأن مدير الصندوق غير ملزم بقبول طلب استرداد الوحدات بقيمة الطرح، وأن قيمة الوحدات وإيراداتها عرضة للصعود والهبوط.

قد تكون هذه الأوراق المالية غير ملائمة لجميع الأشخاص الذين يتلقون الاعلان، لذا على المستثمرين أخذ المشورة المالية، او القانونية او الضريبية بشأن الاستراتيجيات الاستثمارية او مدى ملائمة الاستثمار في هذه الأوراق المالية. يرجى الرجوع لشروط وأحكام الصندوق للاطلاع على المخاطر الرئيسية للاستثمار والتي تجدرنبها من خلال موقع الشركة، بالإضافة الى القوائم المالية للصندوق واستثمارات مدير الصندوق في الصندوق. هذا التقرير أعد من قبل شركة الاستثمار للأوراق المالية والوساطة (الاستثمار كابيتال) في مدينة الرياض في المملكة العربية السعودية ولا يجوز إعادة توزيعه او إرساله او نشره جزئياً أو بالكامل بأي شكل او طريقة دون موافقة خطية صريحة من شركة الاستثمار كابيتال